ТЕРРИТОРИАЛЬНЫЙ ОРГАН
ФЕДЕРАЛЬНОЙ СЛУЖБЫ
ГОСУДАРСТВЕННОЙ СТАТИСТИКИ
ПО ТВЕРСКОЙ ОБЛАСТИ

Оперативные данные по промышленному производству Тверской области

октябрь 2023 года

ТЕРРИТОРИАЛЬНЫЙ ОРГАН
ФЕДЕРАЛЬНОЙ СЛУЖБЫ
ГОСУДАРСТВЕННОЙ СТАТИСТИКИ
ПО ТВЕРСКОЙ ОБЛАСТИ

Оперативные данные по промышленному производству

Тверской области

октябрь 2023 года

01 Индексы промышленного производства

02 Индексы производства по основным видам обрабатывающих производств

03 Объем отгруженных промышленных товаров собственного производства, выполненных работ и услуг

04 Производство отдельных видов продукции

* Ежемесячные данные оперативной статистики

ИНДЕКСЫ ПРОИЗВОДСТВА

октябрь 2023 г.
в % к октябрю 2022 г.

ИПП **109,2%**

126,1%
Водоснабжение; водоотведение, организация сбора и утилизации отходов, деятельность по ликвидации загрязнений

124,5%
Добыча полезных ископаемых

109,7%
Обрабатывающие производства

105,5%
Обеспечение электрической энергией, газом и паром; кондиционирование воздуха

в % к соответствующему месяцу предыдущего года

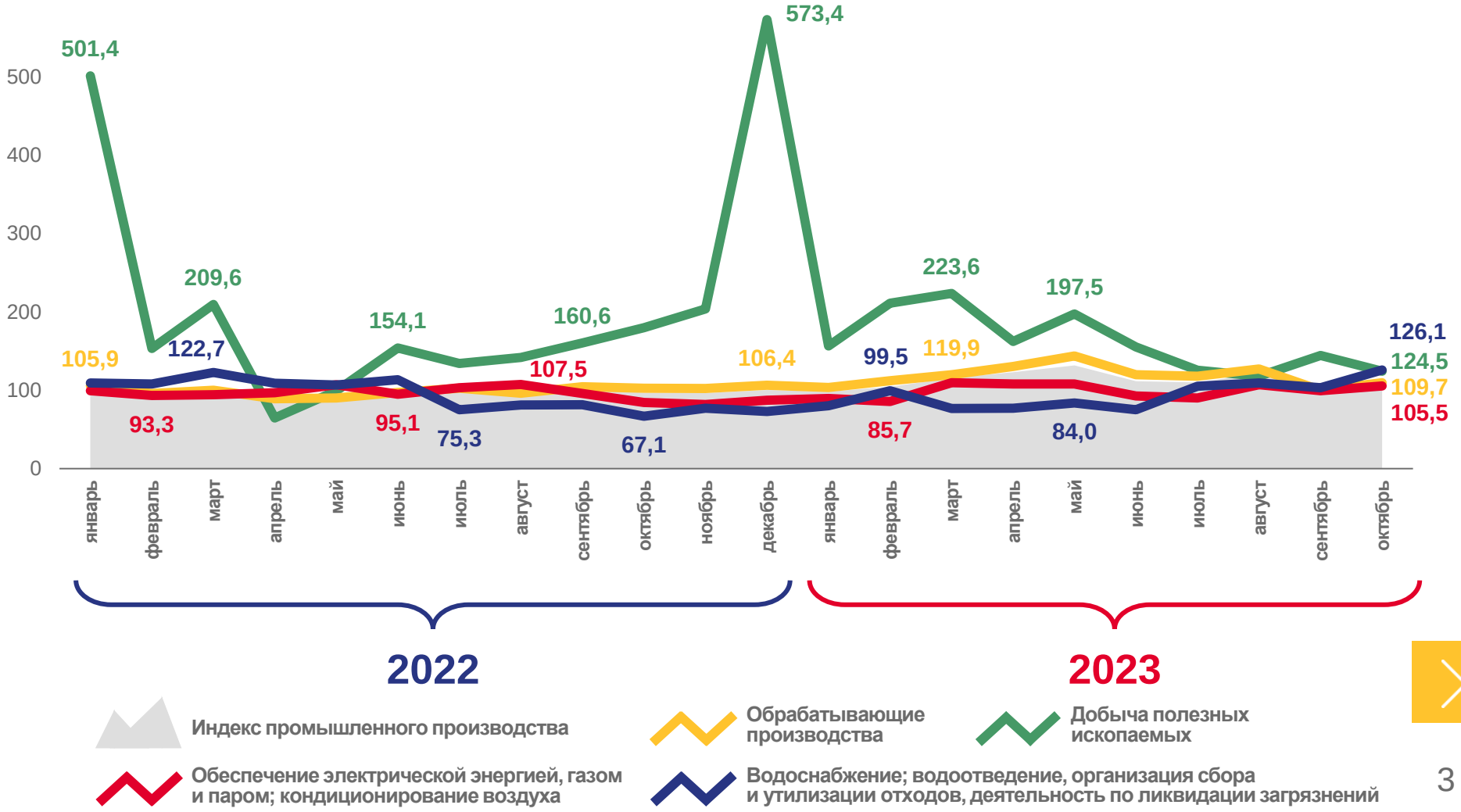

ИНДЕКСЫ ПРОИЗВОДСТВА

январь-октябрь 2023 г.
в % к январю-октябрю 2022 г.

ИПП **112,3%**

Добыча полезных ископаемых **146,7%**

Обрабатывающие производства **118,0%**

Обеспечение электрической энергией, газом и паром; кондиционирование воздуха **99,3%**

Водоснабжение; водоотведение, организация сбора и утилизации отходов, деятельность по ликвидации загрязнений **91,8%**

период с начала отчетного года в % к соответствующему периоду предыдущего года

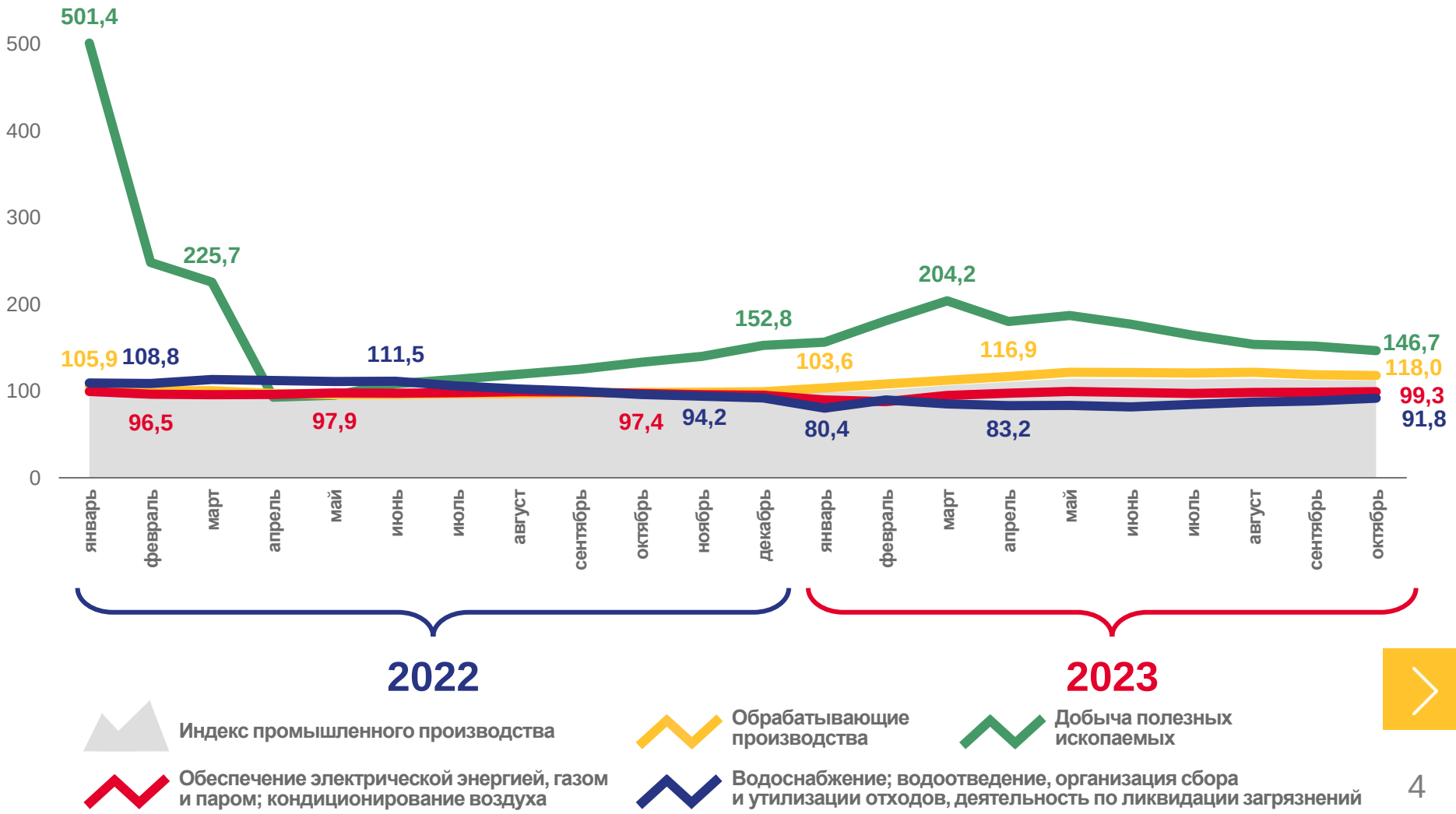

ИНДЕКСЫ ПРОМЫШЛЕННОГО ПРОИЗВОДСТВА

январь-октябрь 2023 г. в % к январю-октябрю 2022 г.

Регионы Центрального федерального округа с наибольшими и наименьшими значениями

14 субъектов ЦФО значение индекса **больше**, чем по РФ

4 субъекта ЦФО значение индекса **меньше**, чем по РФ

- от 97,7 до 101,3
- от 101,4 до 108,1
- от 108,2 до 109,7
- от 109,8 до 112,3
- от 112,4 до 117,5

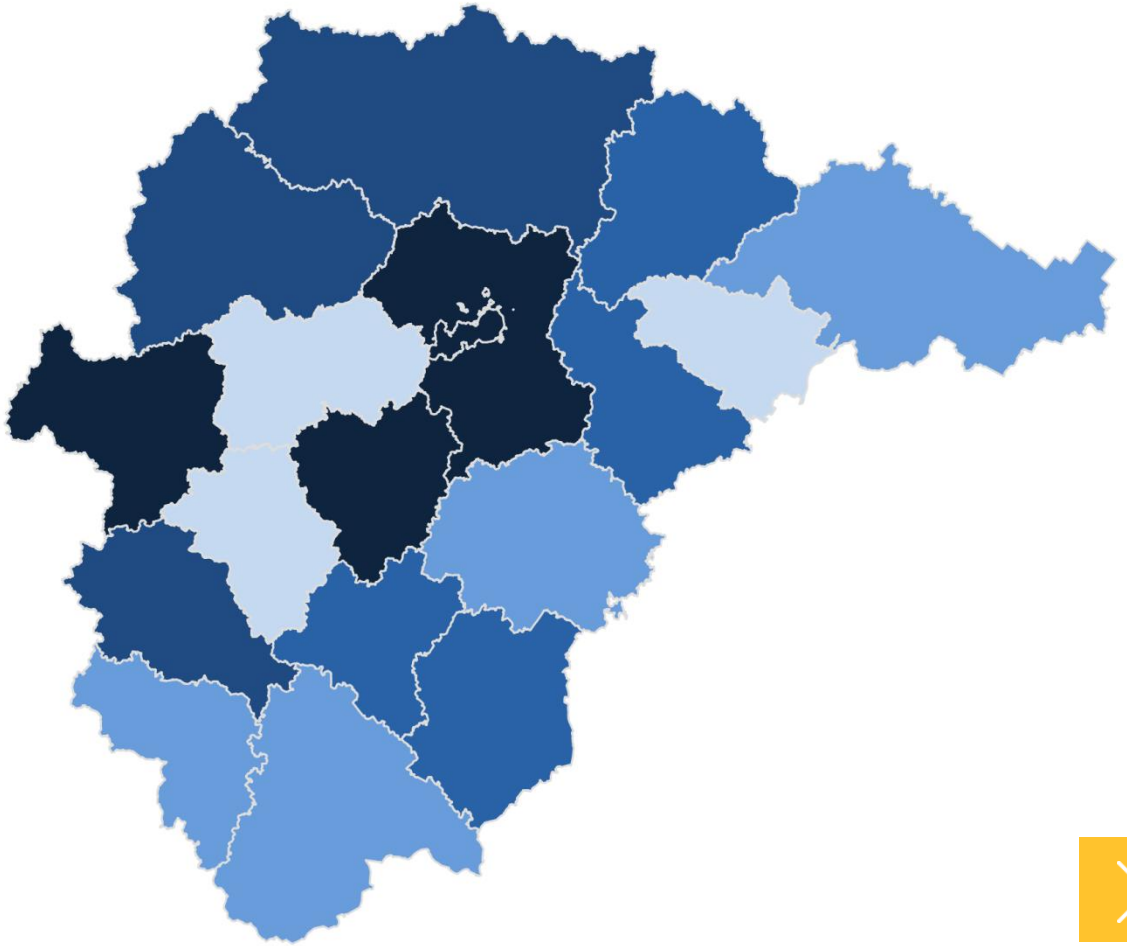

ИНДЕКСЫ ПРОИЗВОДСТВА ПО ОСНОВНЫМ ВИДАМ ОБРАБАТЫВАЮЩИХ ПРОИЗВОДСТВ

октябрь 2023 г. в % к октябрю 2022 г.

175,1% Производство металлургическое

149,4% Производство автотранспортных средств, прицепов и полуприцепов

98,5% Производство прочей неметаллической минеральной продукции

79,7% Производство напитков

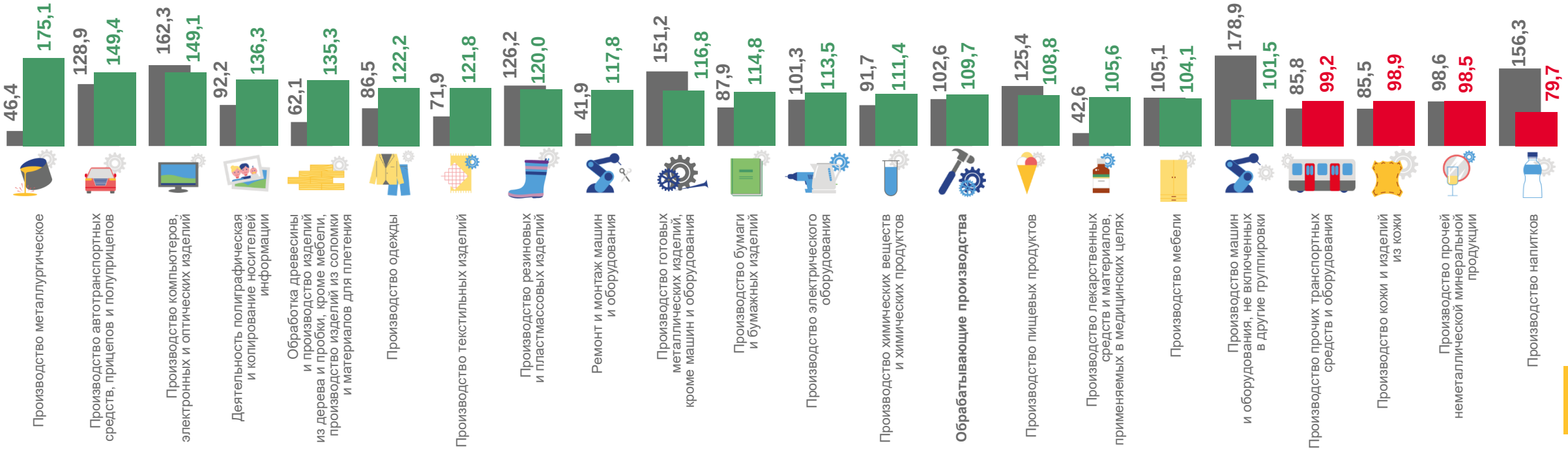

Октябрь 2022 г. к октябрю 2021 г. Октябрь 2023 г. к октябрю 2022 г.

ИНДЕКСЫ ПРОИЗВОДСТВА ПО ОСНОВНЫМ ВИДАМ ОБРАБАТЫВАЮЩИХ ПРОИЗВОДСТВ

январь-октябрь 2023 г. в % к январю-октябрю 2022 г.

211,9% Производство компьютеров, электронных и оптических изделий

149,5% Производство электрического оборудования

85,1% Производство лекарственных средств и материалов, применяемых в медицинских целях

74,4% Ремонт и монтаж машин и оборудования

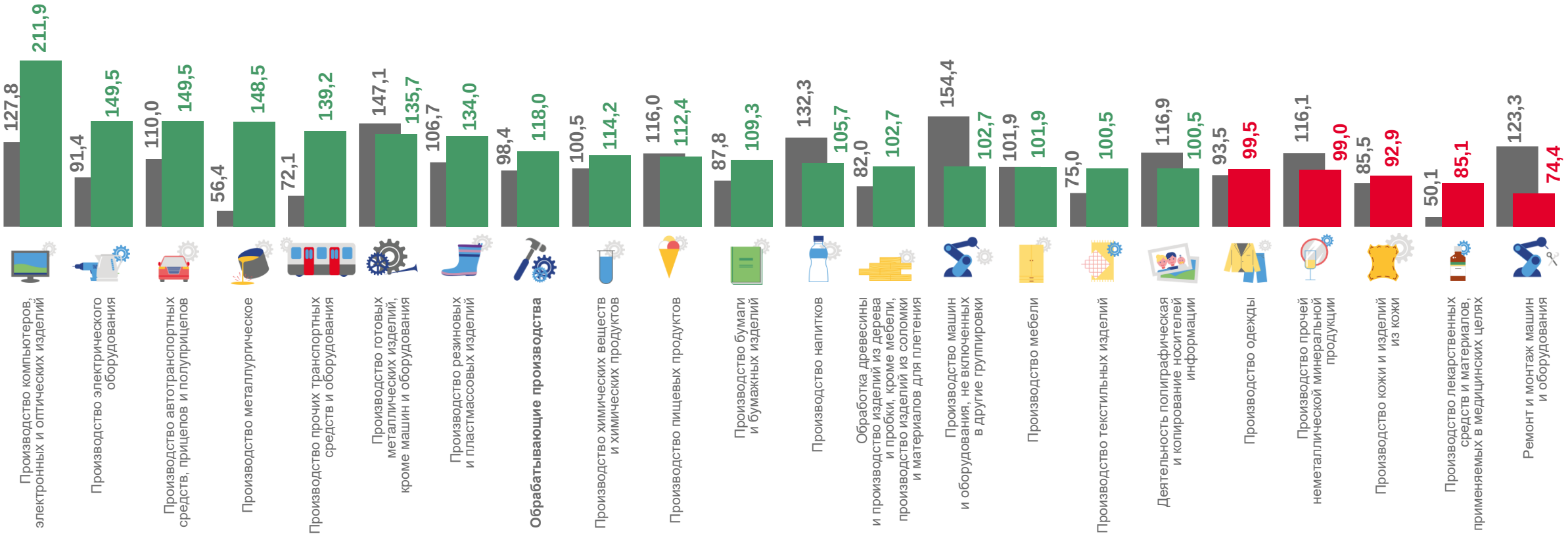

Январь-октябрь 2022 г. к январю-октябрю 2021 г.

Январь-октябрь 2023 г. к январю-октябрю 2022 г.

ОБЪЕМ ОТГРУЖЕННОЙ ПРОДУКЦИИ (РАБОТ И УСЛУГ) ПО ВИДАМ ЭКОНОМИЧЕСКОЙ ДЕЯТЕЛЬНОСТИ

январь-октябрь 2023 г., млн рублей

503 342
Промышленное производство

1 737
Добыча полезных ископаемых

390 338
Обрабатывающие производства

102 928
Обеспечение электрической энергией, газом и паром; кондиционирование воздуха

8 338
Водоснабжение; водоотведение, организация сбора и утилизации отходов, деятельность по ликвидации загрязнений

Структура объема отгруженной продукции (работ и услуг)

(в процентах к итогу)

- Добыча полезных ископаемых
- Обрабатывающие производства
- Обеспечение электрической энергией, газом и паром; кондиционирование воздуха
- Водоснабжение; водоотведение, организация сбора и утилизации отходов, деятельность по ликвидации загрязнений

ОБЪЕМ ОТГРУЖЕННОЙ ПРОДУКЦИИ (РАБОТ И УСЛУГ) ПО ВИДАМ ЭКОНОМИЧЕСКОЙ ДЕЯТЕЛЬНОСТИ

октябрь 2023 г. в % к октябрю 2022 г.

129,5% Промышленное производство

180,7% Добыча полезных ископаемых

109,1% Обеспечение электрической энергией, газом и паром; кондиционирование воздуха

122,8% Водоснабжение; водоотведение, организация сбора и утилизации отходов, деятельность по ликвидации загрязнений

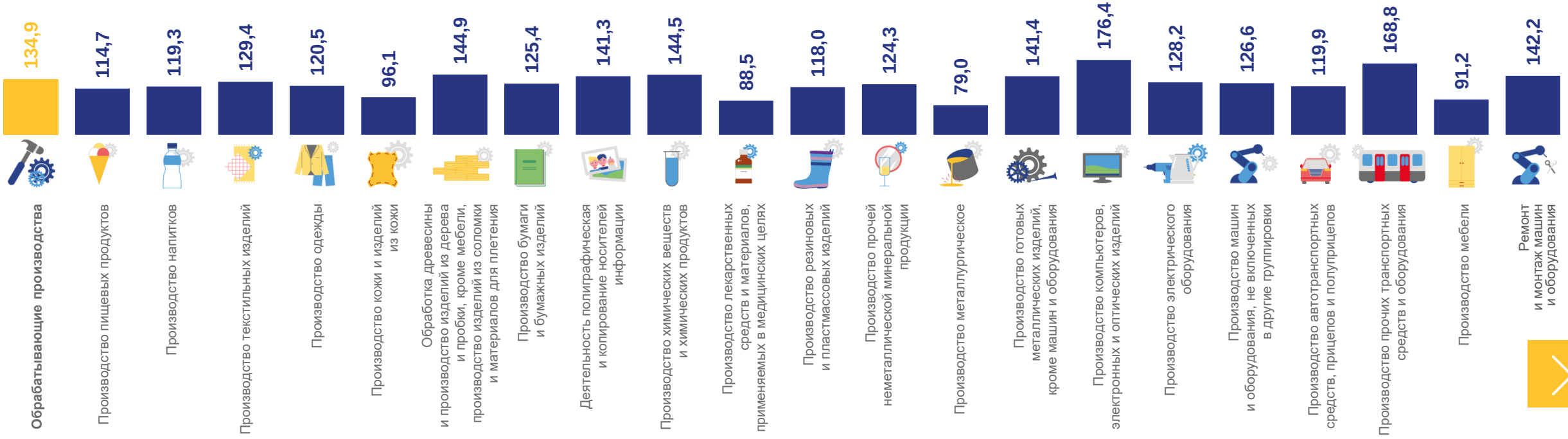

ОБЪЕМ ОТГРУЖЕННОЙ ПРОДУКЦИИ (РАБОТ И УСЛУГ) ПО ВИДАМ ЭКОНОМИЧЕСКОЙ ДЕЯТЕЛЬНОСТИ

январь-октябрь 2023 г. в % к январю-октябрю 2022 г.

119,6% Промышленное производство

188,9% Добыча полезных ископаемых

111,9% Обеспечение электрической энергией, газом и паром; кондиционирование воздуха

90,6% Водоснабжение; водоотведение, организация сбора и утилизации отходов, деятельность по ликвидации загрязнений

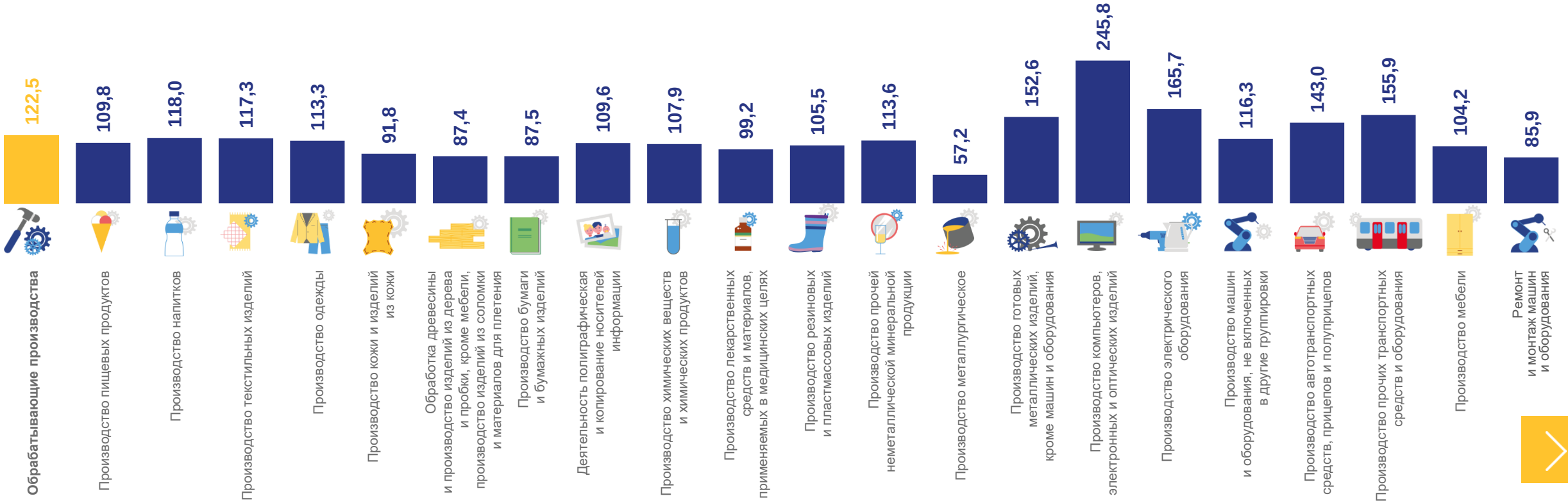

ПРОИЗВОДСТВО ОТДЕЛЬНЫХ ВИДОВ ПРОДУКЦИИ

Наименование продукции, тонн	январь-октябрь 2023 г.	в % к январю-октябрю 2022 г.
Изделия колбасные, включая изделия колбасные для детского питания	22 533	114 ▲
Молоко, кроме сырого	22 980	93 ▼
Масло сливочное и пасты масляные	1 306	90 ▼
Хлеб и хлебобулочные изделия, включая полуфабрикаты	69 985	98 ▼
Кондитерские изделия	28 962	117 ▲
Воды минеральные природные упакованные, воды питьевые упакованные, не содержащие сахара, подсластителей, ароматизаторов и других пищевых веществ, тыс. полулитров	125 387	115 ▲

ПРОИЗВОДСТВО ОТДЕЛЬНЫХ ВИДОВ ПРОДУКЦИИ

Наименование продукции	январь-октябрь 2023 г.	в % к январю-октябрю 2022 г.
Белье постельное, тыс. штук	128	104 ▲
Обувь, тыс. пар	9 081	126 ▲
Лесоматериалы, продольно распиленные или расколотые, разделенные на слои или лущеные, толщиной более 6 мм; деревянные железнодорожные или трамвайные шпалы, непропитанные, тыс. куб. м	405	108 ▲
Материалы лакокрасочные и аналогичные для нанесения покрытий, полиграфические краски и мастики, тонн	6 335	137 ▲
Бетон, готовый для заливки (товарный бетон), тыс. куб. м	414	113 ▲
Светильники и осветительные устройства, тыс. штук	379	226 ▲
Электроэнергия, млрд кВт ч	34	100,6 ▲